



近接安裝注意事項

1. 請檢查 各近接 之間的時間隔須大於 近接本身的寬度




錯誤範例



正常範例

2. 感應凸輪與近接的間隔,是否適當 (2mm~3mm)



3. 感應凸輪 弧度需平滑如下圖



4. 近接的出線,其走線的路徑,須與干擾源(動力線、靜電···)

不可綁在一起,需分開